

### Objetivo

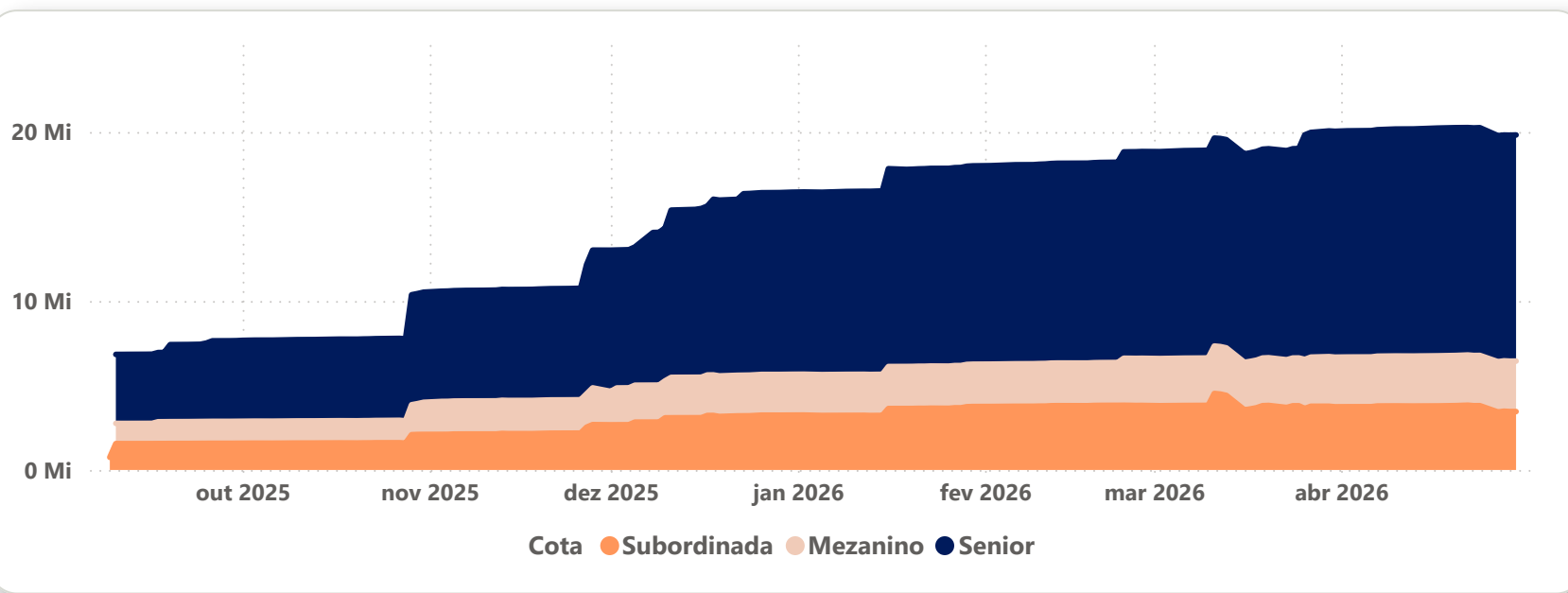
A Classe terá como objetivo proporcionar aos Cotistas a valorização das Cotas de suas respectivas titularidades por meio da aplicação dos recursos da Classe Única, preponderantemente na aquisição de direitos creditórios representados por (a) notas comerciais e duplicatas emitidas em favor da Classe.

Resgate (cotização):	D+89
Resgate (liquidação):	D+1
Aplicação (cotização):	D+0
Aplicação (liquidação):	D+0
Horário para aplicação:	9h às 15h
Taxa de administração:	0,22% a.a
Taxa de gestão:	1% a.a
Taxa de consultoria:	2% a.a
Taxa mínima:	180% CDI a.a.
Data de início do Fundo:	09/09/2025
Tipo de cota:	Fechamento
Código ISIN:	BR0P7TCTF007
Código GIIN:	LMVEMZ.00072.SF.076

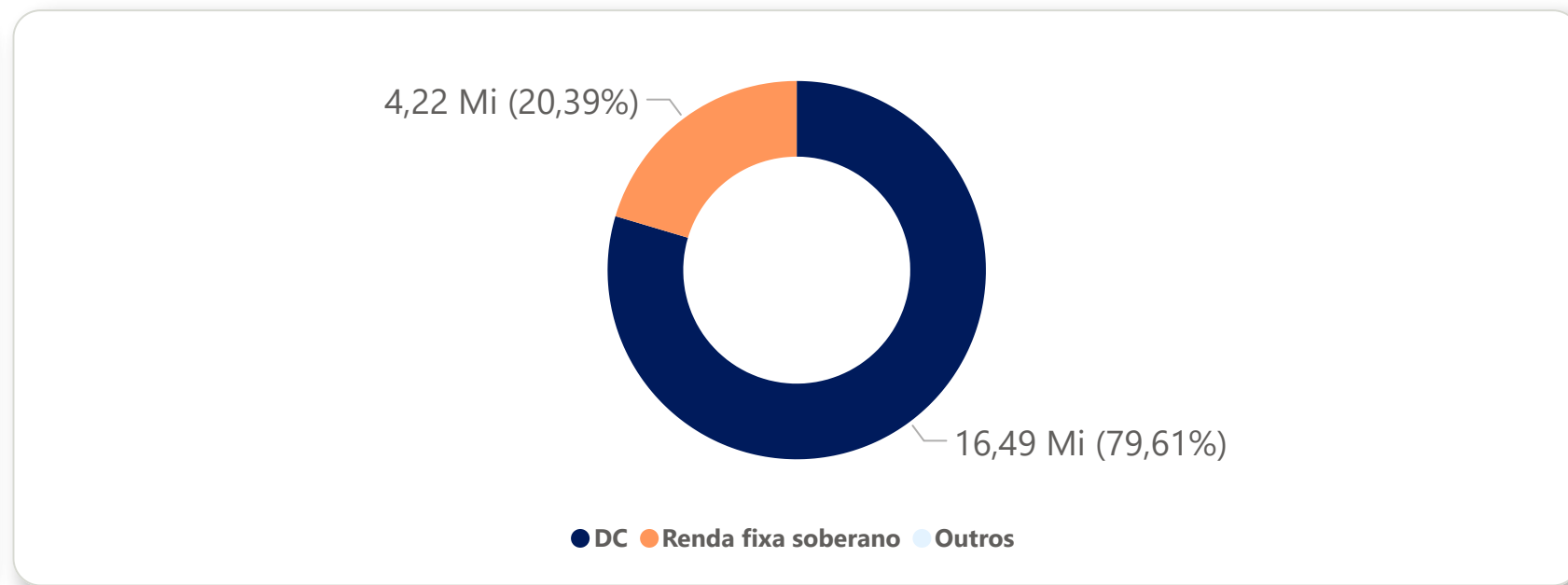
### Informações complementares

Fundo	NTZ IMPULSE FUNDO DE INVESTIMENTO EM DIREITOS CREDITÓRIOS - RESPONSABILIDADE LIMITADA
CNPJ	62.122.004/0001-08
Administrador	VORTX DISTRIBUIDORA DE TÍTULOS E VALORES MOBILIÁRIOS LTDA
Custodiante	VORTX DISTRIBUIDORA DE TÍTULOS E VALORES MOBILIÁRIOS LTDA
CNPJ	22.610.500/0001-88
Gestora	NETZ ASSET GESTÃO DE RECURSOS LTDA.
CNPJ	48.638.617/0001-63
Público-alvo	Investidor Qualificado
Classificação Anbima	FIDC Outros
Condomínio	Aberto

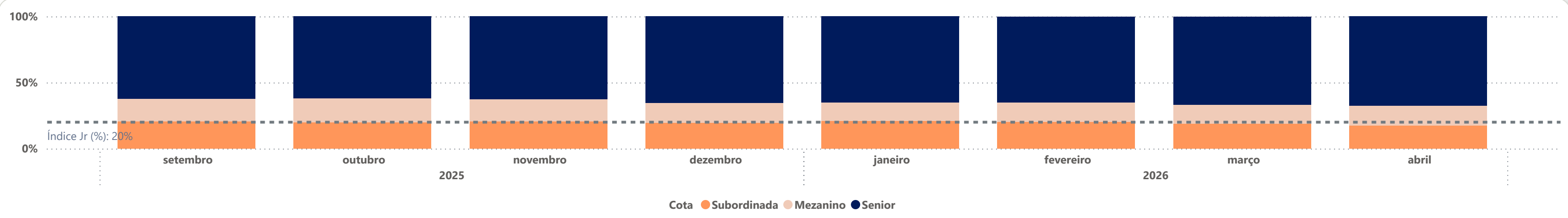
### Patrimônio do Fundo



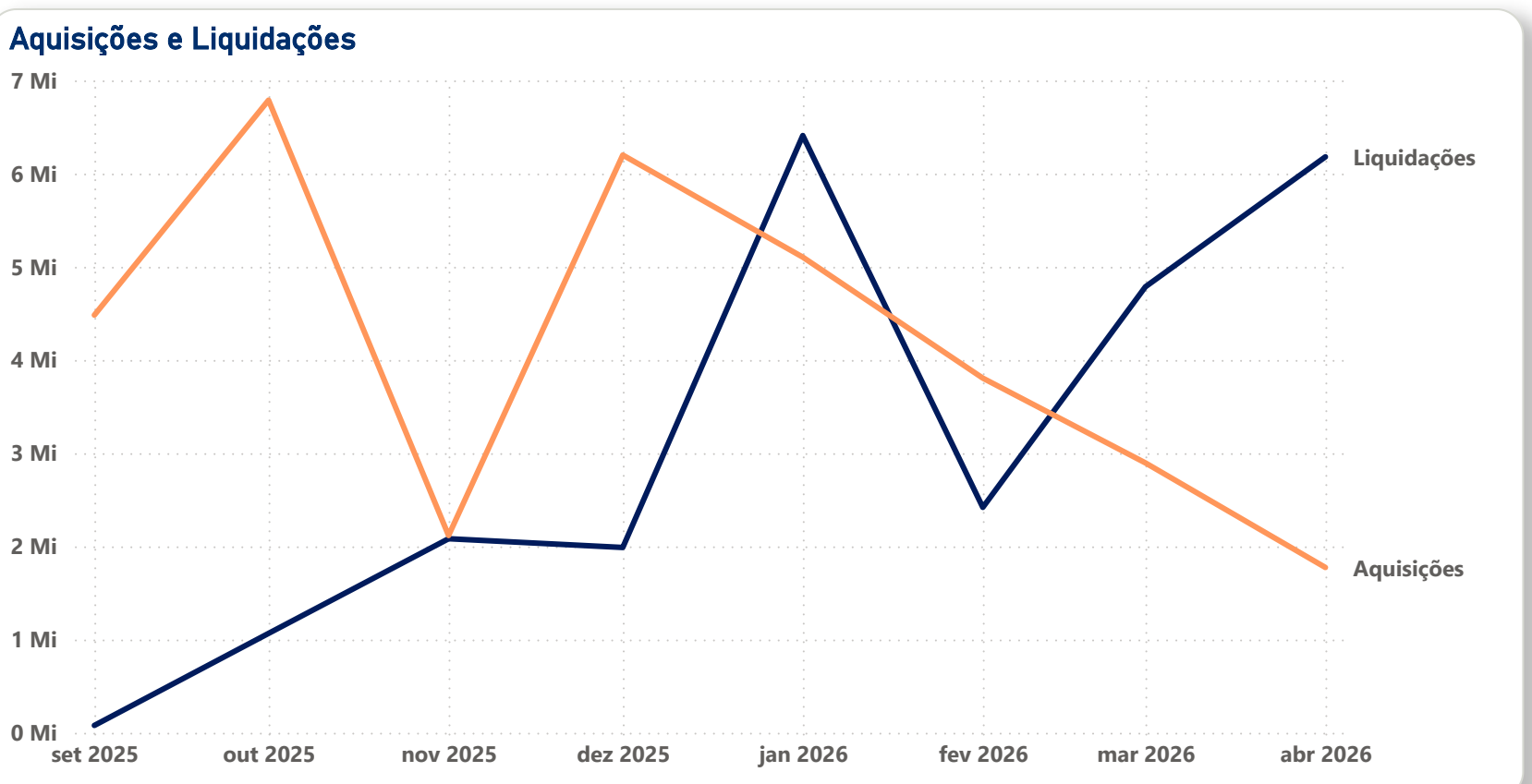
### Composição de Carteira



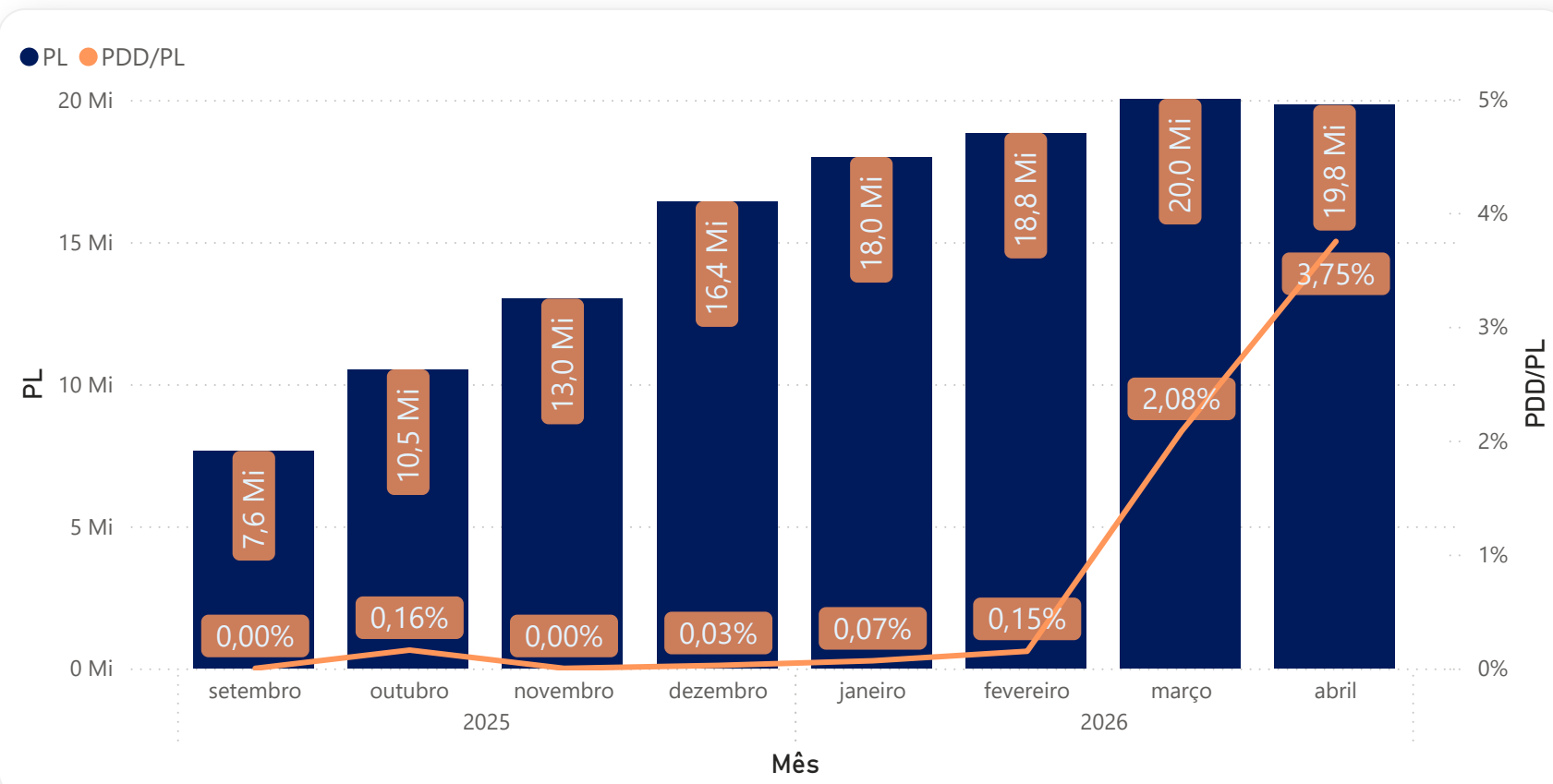
### Distribuição de passivos



### Direitos Creditórios



### PDD x Patrimônio Líquido



### Direitos Creditórios - Vintage Vencimentos

Safra Venc.	0	1	2	3	4	5	6	7
01/09/2025	0,00%	0,00%	0,00%	0,00%	0,00%	0,00%	0,00%	0,00%
01/10/2025	30,89%	0,00%	0,00%	0,00%	0,00%	0,00%	0,00%	0,00%
01/11/2025	18,71%	3,76%	3,76%	3,76%	3,76%	3,76%	0,00%	0,00%
01/12/2025	69,46%	1,63%	1,63%	1,63%	1,63%	0,00%	0,00%	0,00%
01/01/2026	4,54%	1,02%	1,02%	1,02%	0,00%	0,00%	0,00%	0,00%
01/02/2026	52,92%	28,21%	20,06%	0,00%	0,00%	0,00%	0,00%	0,00%
01/03/2026	33,58%	31,23%	0,00%	0,00%	0,00%	0,00%	0,00%	0,00%
01/04/2026	4,93%	0,00%	0,00%	0,00%	0,00%	0,00%	0,00%	0,00%

### Direitos Creditórios - Velocity e Turn Over

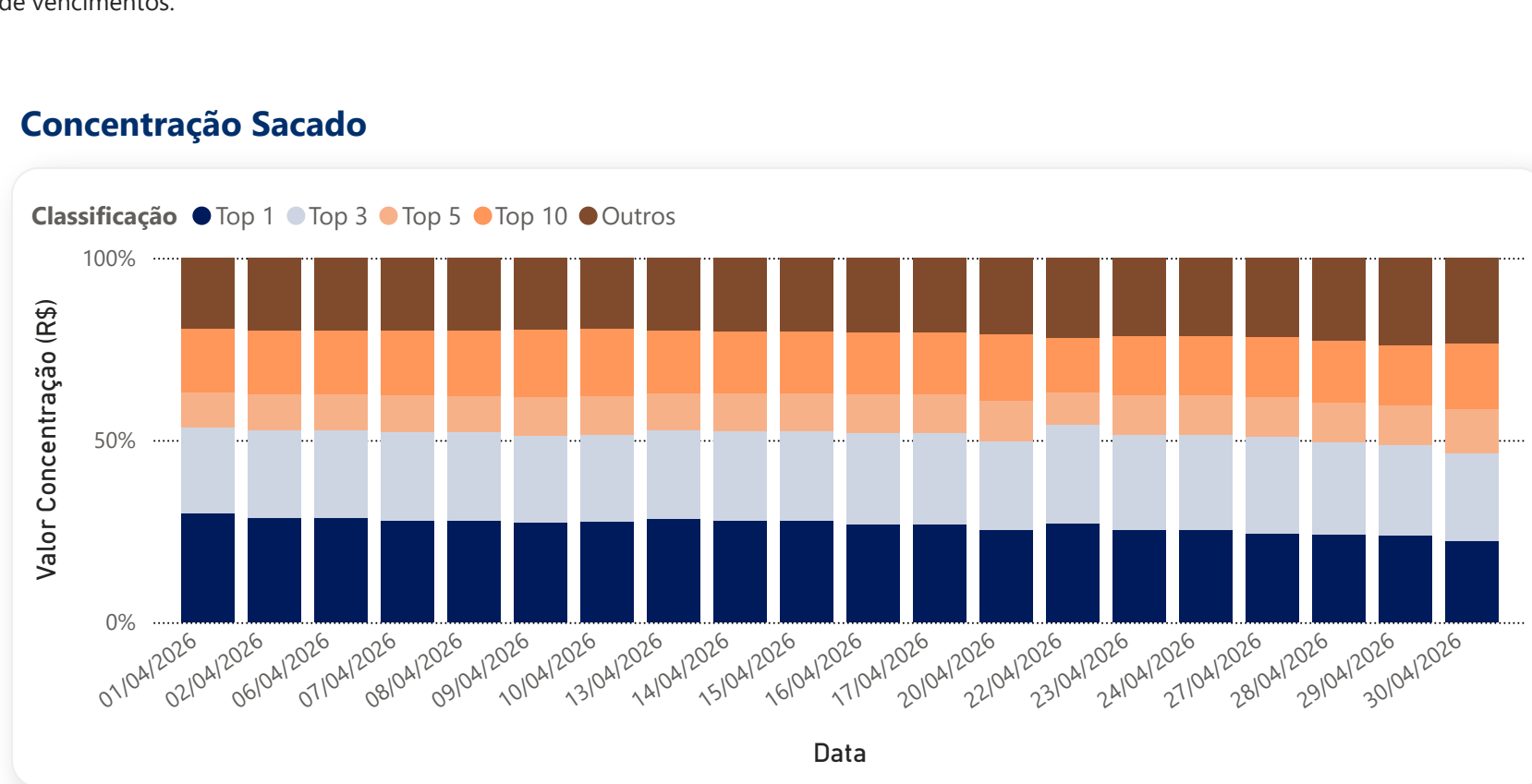
**24.993.775,54**      **13.094.913,97**      **31.386.672,18**

Pagamentos (12M)      Estoque VP Médio (12M)      Aquisições (12M)

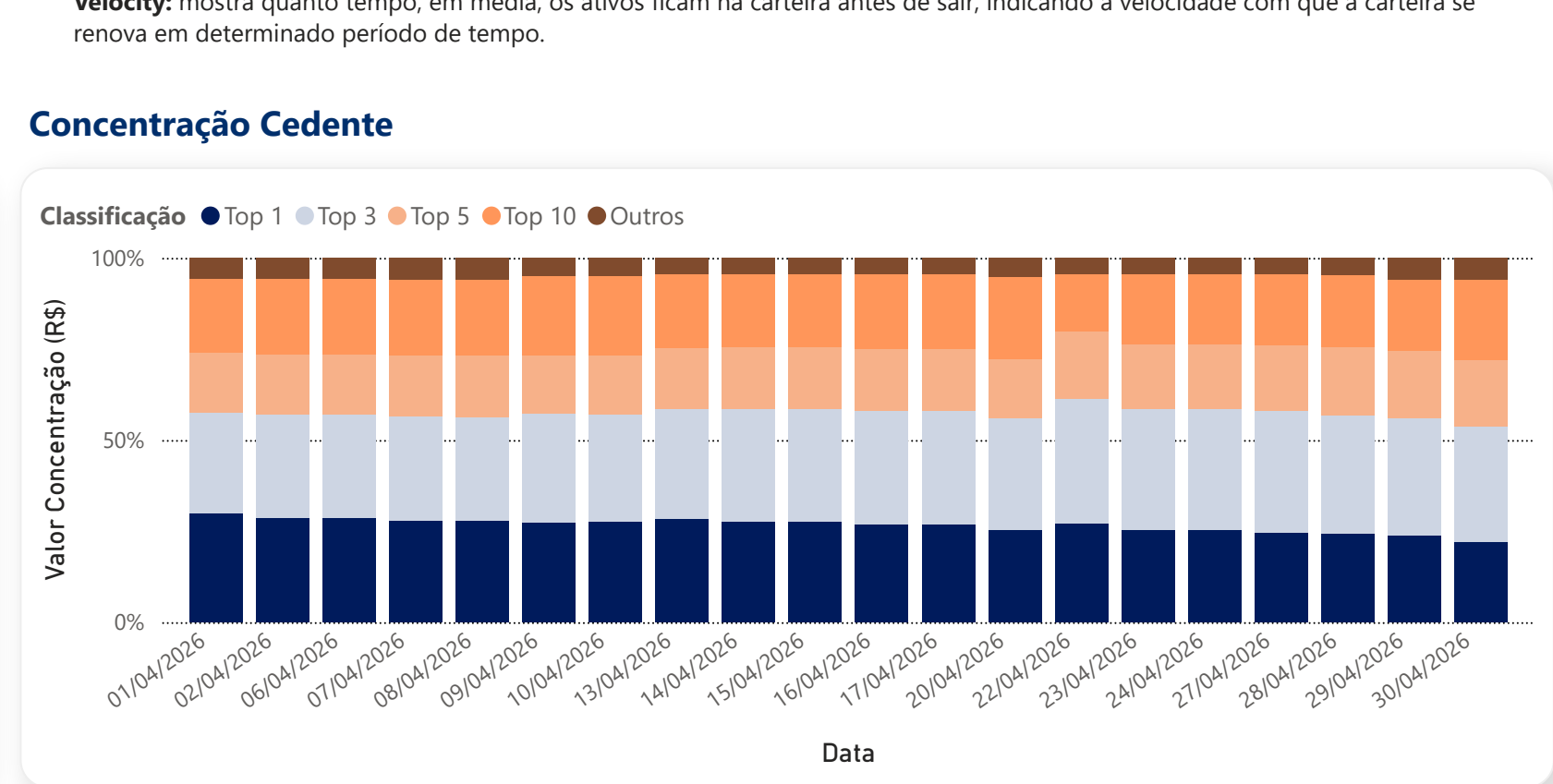
**2,40**      **1,91**

Turnover (12M)      Velocity (12M)

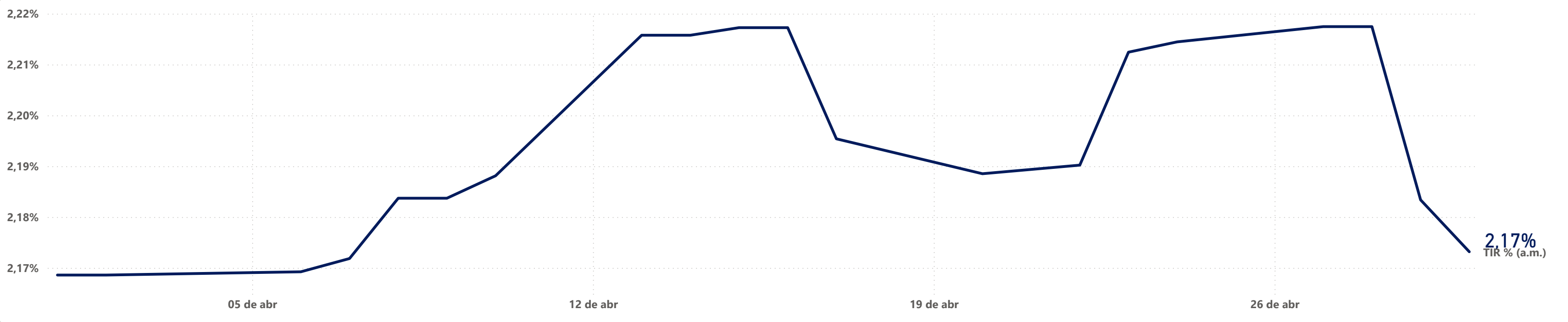
### Concentração Sacado



### Concentração Cedente



### Tir Média Estoque % (a.m.)



O presente material é um breve resumo de cunho meramente informativo e genérico, não configurando consultoria, oferta, solicitação de oferta, ou recomendação para a compra ou venda de qualquer investimento ou produto específico. Ao investidor é recomendada a leitura cuidadosa do regulamento do fundo de investimento ao aplicar seus recursos, com especial atenção para as cláusulas relativas ao objetivo e a política de investimento. RENTABILIDADE PASSADA NÃO REPRESENTA GARANTIA DE RENTABILIDADE FUTURA. A RENTABILIDADE DIVULGADA NÃO É LÍQUIDA DE IMPOSTOS. FUNDOS DE INVESTIMENTO NÃO CONTAM COM GARANTIA DO ADMINISTRADOR, DO GESTOR, DE QUALQUER MECANISMO DE SEGURO OU DO FUNDO GARANTIDOR DE CRÉDITO (FGG). Apesar do cuidado utilizado tanto na obtenção quanto no manuseio das informações apresentadas, a Netz Asset não se responsabiliza pela publicação acidental de informações incorretas, nem tampouco por decisões de investimento tomadas com base nas informações contidas neste documento, as quais podem inclusive ser modificadas sem comunicação. É recomendada a consulta prévia a informações atualizadas, detalhadas e a assessores internos especializados. Todas as informações geográficas, políticas, econômicas, estatísticas, financeiras e cambiais são apresentadas de forma aproximada, resumida e simplificada, podendo sofrer alterações a qualquer tempo. Recomendamos a leitura do Regulamento do Fundo presente no site: [www.netzasset.com.br/asset](http://www.netzasset.com.br/asset)



### Rentabilidade

Júnior - CDI + 18,34%

2025	Jan	Fev	Mar	Abr	Mai	Jun	Jul	Ago	Set	Out	Nov	Dez	Acumulado Ano	Acumulado Total
Fundo									1,07%	1,40%	3,08%	1,16%	6,87%	6,87%
CDI									0,83%	1,28%	1,05%	1,22%	4,45%	4,45%
% CDI									128,60%	110,10%	292,82%	95,31%	154,48%	154,48%

2026	Jan	Fev	Mar	Abr	Mai	Jun	Jul	Ago	Set	Out	Nov	Dez	Acumulado Ano	Acumulado Total
Fundo	2,93%	1,75%	-5,65%	-7,49%									-8,59%	-2,31%
CDI	1,16%	1,00%	1,21%	1,09%									4,54%	9,19%
% CDI	251,31%	175,54%	-465,42%	-686,92%									-189,20%	-25,08%

### Mezanino

2025	Jan	Fev	Mar	Abr	Mai	Jun	Jul	Ago	Set	Out	Nov	Dez	Acumulado Ano	Acumulado Total
% CDI									142,18%	142,33%	142,27%	142,32%	143,25%	143,25%
Fundo									1,10%	1,82%	1,05%	1,74%	6,29%	6,29%
CDI									0,77%	1,28%	1,05%	1,22%	4,39%	4,39%

2026	Jan	Fev	Mar	Abr	Mai	Jun	Jul	Ago	Set	Out	Nov	Dez	Acumulado Ano	Acumulado Total
Fundo	1,66%	1,42%	1,73%	1,56%									6,52%	13,22%
CDI	1,16%	1,00%	1,21%	1,09%									4,54%	9,13%
% CDI	142,30%	142,25%	142,56%	142,95%									143,53%	144,75%

### Sênior

2025	Jan	Fev	Mar	Abr	Mai	Jun	Jul	Ago	Set	Out	Nov	Dez	Acumulado Ano	Acumulado Total
Fundo									0,99%	1,64%	1,35%	1,57%	5,67%	5,67%
CDI									0,77%	1,28%	1,05%	1,22%	4,39%	4,39%
% CDI									128,38%	128,47%	128,43%	128,46%	129,03%	129,03%

2026	Jan	Fev	Mar	Abr	Mai	Jun	Jul	Ago	Set	Out	Nov	Dez	Acumulado Ano	Acumulado Total
Fundo	1,50%	1,28%	1,56%	1,41%									5,87%	11,87%
CDI	1,16%	1,00%	1,21%	1,09%									4,54%	9,13%
% CDI	128,53%	128,42%	128,62%	128,89%									129,23%	129,95%

O presente material é um breve resumo de cunho meramente informativo e genérico, não configurando consultoria, oferta, solicitação de oferta, ou recomendação para a compra ou venda de qualquer investimento ou produto específico. Ao investidor é recomendada a leitura cuidadosa do regulamento do fundo de investimento ao aplicar seus recursos, com especial atenção para as cláusulas relativas ao objetivo e a política de investimento. RENTABILIDADE PASSADA NÃO REPRESENTA GARANTIA DE RENTABILIDADE FUTURA. A RENTABILIDADE DIVULGADA NÃO É LÍQUIDA DE IMPOSTOS. FUNDOS DE INVESTIMENTO NÃO CONTAM COM GARANTIA DO ADMINISTRADOR, DO GESTOR, DE QUALQUER MECANISMO DE SEGURO OU DO FUNDO GARANTIDOR DE CRÉDITO (FGG). Apesar do cuidado utilizado tanto na obtenção quanto no manuseio das informações apresentadas, a Netz Asset não se responsabiliza pela publicação acidental de informações incorretas, nem tampouco por decisões de investimento tomadas com base nas informações contidas neste documento, as quais podem inclusive ser modificadas sem comunicação. É recomendada a consulta prévia a informações atualizadas, detalhadas e a assessores internos especializados. Todas as informações geográficas, políticas, econômicas, estatísticas, financeiras e cambiais são apresentadas de forma aproximada, resumida e simplificada, podendo sofrer alterações a qualquer tempo. Recomendamos a leitura do Regulamento do Fundo presente no site: [www.netzasset.com.br/asset](http://www.netzasset.com.br/asset)

