

Objetivo

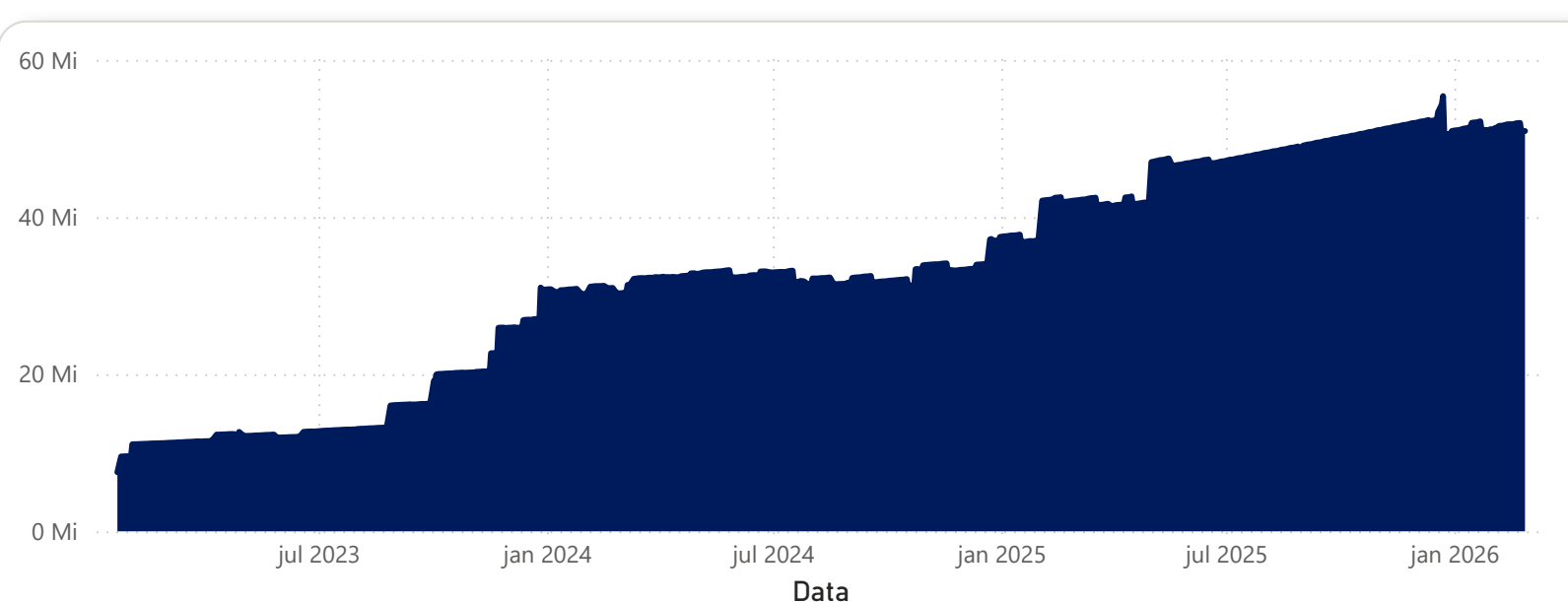
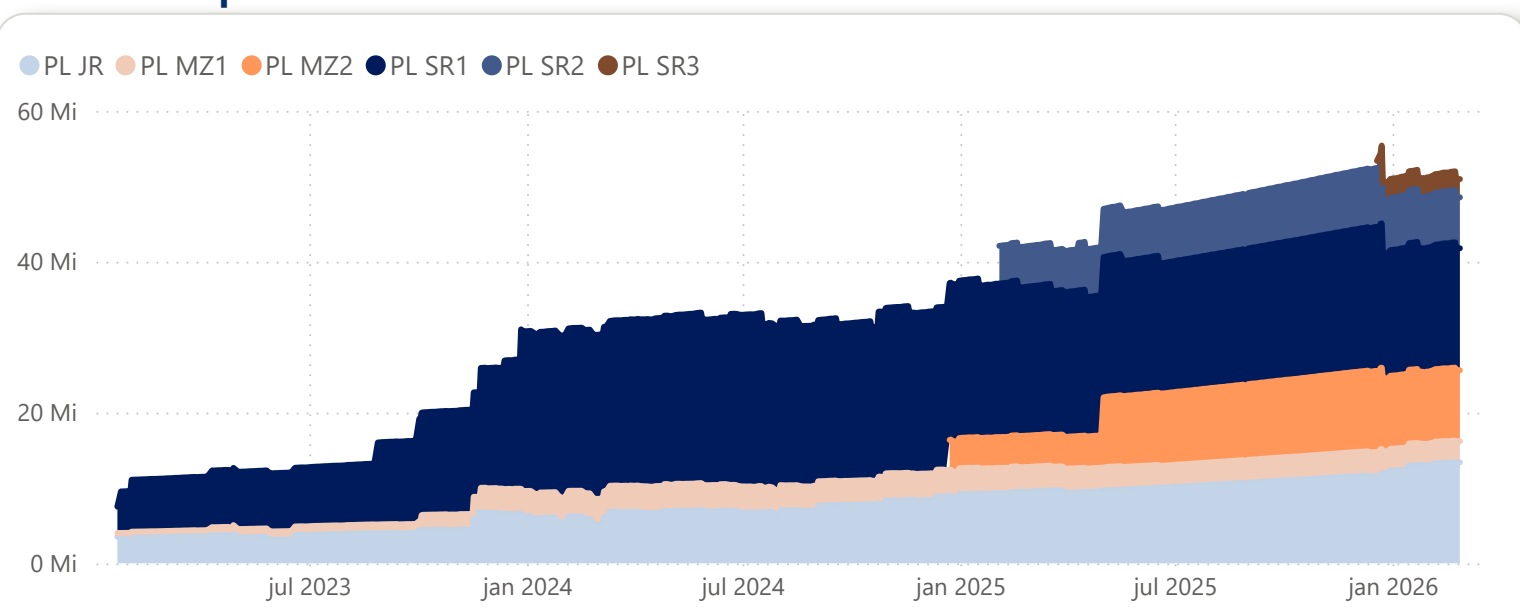
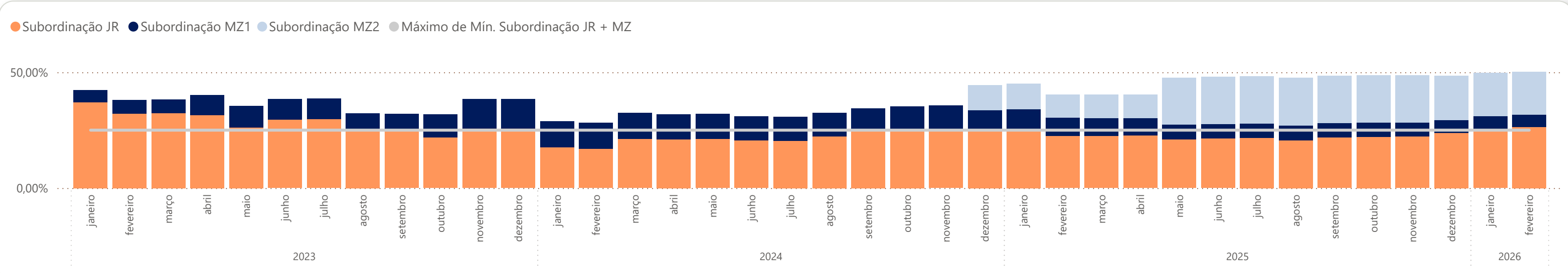
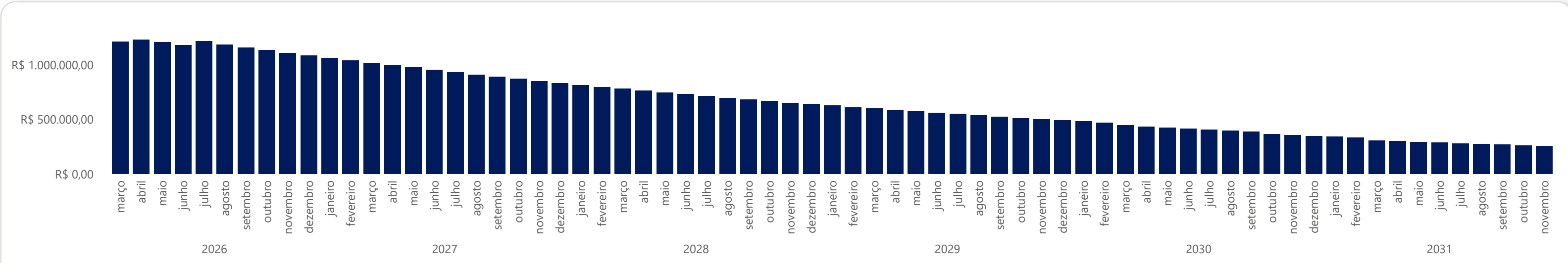
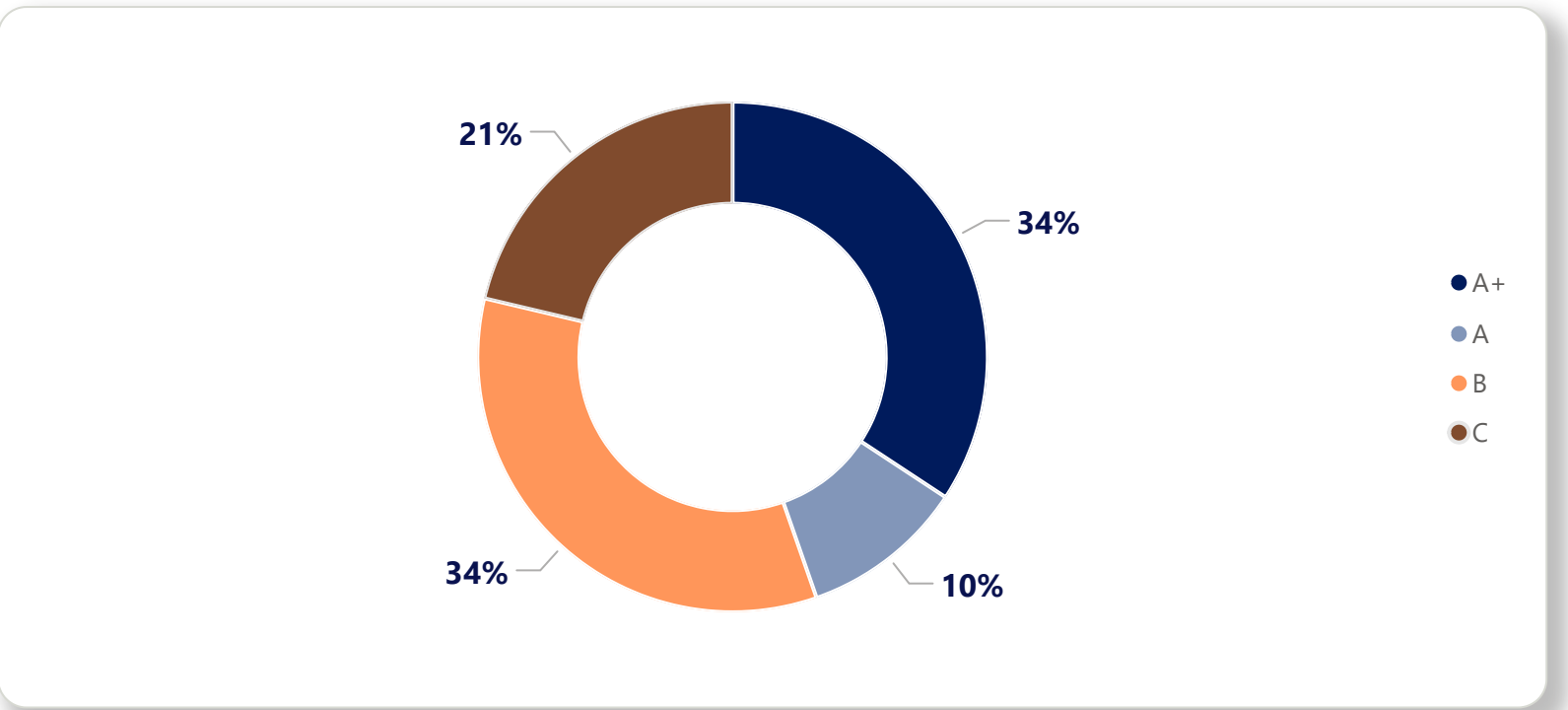
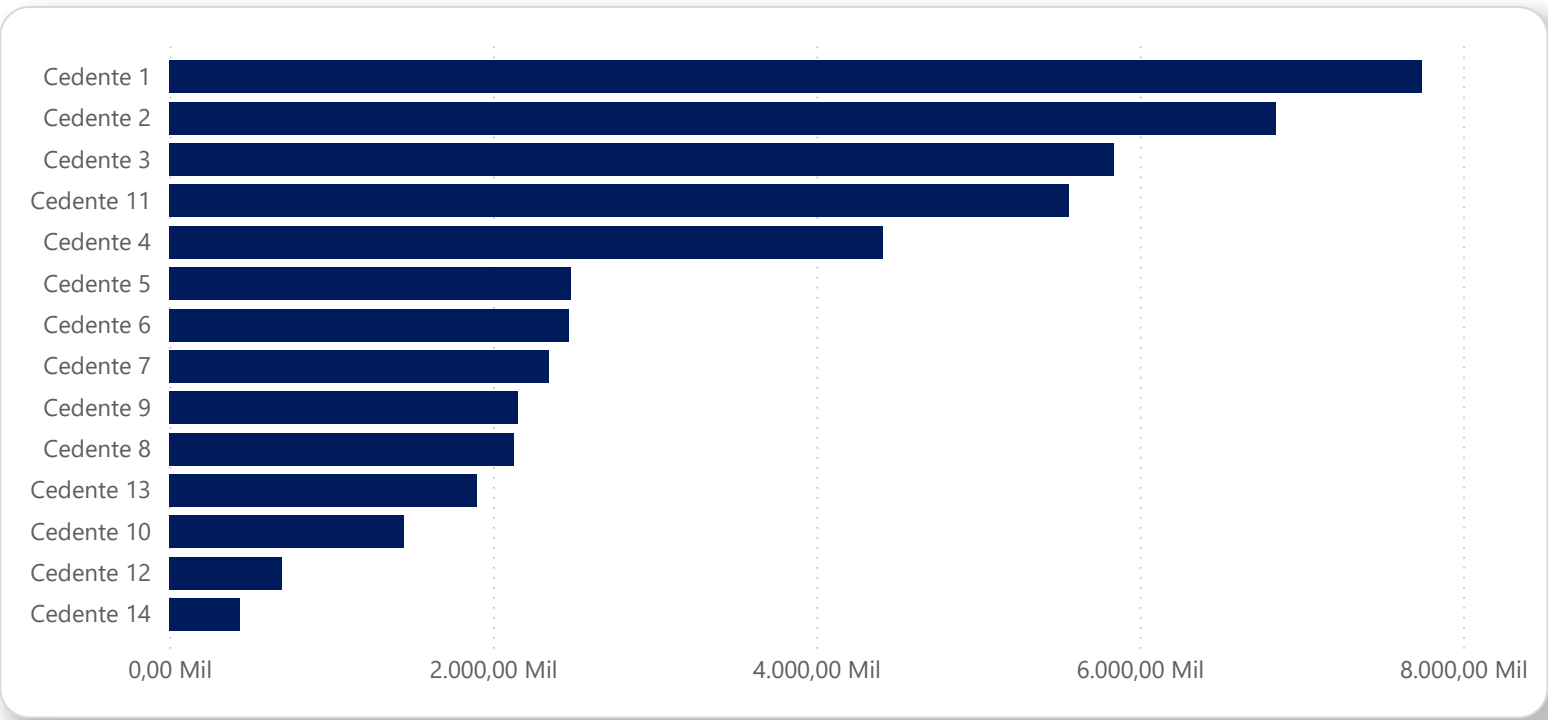
A Classe tem como objetivo proporcionar rendimento de longo prazo aos seus Cotistas pela valorização de suas Cotas realizada por meio da aplicação preponderante de seu Patrimônio Líquido na aquisição de Direitos Creditórios de naturezas diversas, podendo ser qualquer permitido pela natureza da Classe, bem como, outros títulos e valores mobiliários, conforme definições descritas no Regulamento.

Cota	Taxa	Vencimento*
Sênior 1	CDI + 6,00%	nov/2031
Sênior 2	CDI + 6,00%	nov/2031
Sênior 3	CDI + 3,00%	nov/2031
Mezanino 1	CDI + 9,00%	nov/2031
Mezanino 2	CDI + 9,00%	nov/2031

* Vencimento das séries alterados com AGE no dia 27/11/2025

Informações complementares

Fundo	WAY ENGELUZ FUNDO DE INVESTIMENTO EM DIREITOS CREDITÓRIOS RESPONSABILIDADE LIMITADA
CNPJ	45.019.002/001-60
Administrador	ID CORRETORA DE TÍTULOS E VALORES MOBILIÁRIOS S.A.
Custodiante	ID CORRETORA DE TÍTULOS E VALORES MOBILIÁRIOS S.A.
CNPJ	16.695.922/0001 09
Gestora	NETZ ASSET GESTÃO DE RECURSOS LTDA.
CNPJ	48.638.617/0001-63
Alocação em direitos creditórios	>67%
Índice júnior de subordinação	>25%
Concentração por devedor	<20% do PL do fundo

Patrimônio do Fundo

Patrimônio por Cotas

Subordinação

Vencimentos*

Distribuição por CAPAG

Distribuição por Emissor


O presente material é um breve resumo de cunho meramente informativo e genérico, não configurando consultoria, oferta, solicitação de oferta, ou recomendação para a compra ou venda de qualquer investimento ou produto específico. Ao investidor é recomendada a leitura cuidadosa do regulamento do fundo de investimento ao aplicar seus recursos, com especial atenção para as cláusulas relativas ao objetivo e a política de investimento. RENTABILIDADE PASSADA NÃO REPRESENTA GARANTIA DE RENTABILIDADE FUTURA. A RENTABILIDADE DIVULGADA NÃO É LÍQUIDA DE IMPOSTOS. FUNDOS DE INVESTIMENTO NÃO CONTAM COM GARANTIA DO ADMINISTRADOR, DO GESTOR, DE QUALQUER MECANISMO DE SEGURO OU DO FUNDO GARANTIDOR DE CRÉDITO (FGC). Apesar do cuidado utilizado tanto na obtenção quanto no manuseio das informações apresentadas, a Netz Asset não se responsabiliza pela publicação acidental de informações incorretas, nem tampouco por decisões de investimento tomadas com base nas informações contidas neste documento, as quais podem inclusive ser modificadas sem comunicação. É recomendada a consulta prévia a informações atualizadas, detalhadas e a assessores internos especializados. Todas as informações geográficas, políticas, econômicas, estatísticas, financeiras e cambiais são apresentadas de forma aproximada, resumida e simplificada, podendo sofrer alterações a qualquer tempo. Recomendamos a leitura do Regulamento do Fundo presente no site: www.netzasset.com.br/asset.

*Disclaimer: Em observância aos princípios de transparência e adequada informação ao investidor, informamos que os critérios de consolidação dos vencimentos foram ajustados, passando a refletir os fluxos em base **mensal** e com maior granularidade. Assim, a distribuição apresentada neste relatório não é diretamente comparável à de períodos anteriores, que utilizavam metodologia distinta. As diferenças observadas decorrem exclusivamente de mudança metodológica, não representando, por si só, alteração no perfil de risco ou na qualidade dos ativos da carteira.


Rentabilidade
Subordinada Júnior

Ano	Jan	Fev	Mar	Abr	Mai	Jun	Jul	Ago	Set	Out	Nov	Dez	Rent.Ano
2023	0,50%	1,99%	2,58%	7,46%	-21,66%	21,03%	2,73%	3,06%	0,91%	9,95%	12,71%	-6,21%	33,04%
CDI	0,36%	0,92%	1,17%	0,92%	1,12%	1,07%	1,07%	1,14%	0,97%	1,00%	0,92%	0,90%	12,19%
% CDI	139,48%	217,07%	219,33%	812,84%	-1928,40%	1962,08%	254,98%	268,54%	93,86%	997,51%	1384,94%	-692,51%	271,07%
2024	-14,90%	-4,25%	33,83%	0,61%	-0,13%	-0,77%	-6,01%	10,05%	10,13%	7,20%	0,40%	9,32%	45,75%
CDI	0,97%	0,80%	0,83%	0,89%	0,83%	0,79%	0,91%	0,87%	0,83%	0,93%	0,79%	0,93%	10,87%
% CDI	-1541,01%	-529,31%	4059,09%	69,28%	-15,15%	-97,41%	-662,92%	1158,42%	1214,65%	776,00%	50,11%	1004,37%	420,75%
2025	1,51%	2,43%	-1,76%	2,54%	3,26%	2,53%	2,82%	2,51%	2,58%	2,74%	2,40%	6,69%	34,57%
CDI	1,01%	0,99%	0,96%	1,06%	1,14%	1,10%	1,28%	1,16%	1,22%	1,28%	1,05%	1,22%	14,33%
% CDI	149,16%	246,25%	-183,29%	241,00%	286,69%	231,05%	221,19%	215,20%	211,62%	213,73%	227,76%	548,13%	241,22%
2026	5,71%	1,95%											7,77%
CDI	1,16%	1,00%											2,17%
% CDI	490,23%	196,05%											357,75%

Mezanino 1

Ano	Jan	Fev	Mar	Abr	Mai	Jun	Jul	Ago	Set	Out	Nov	Dez	Rent.Ano
2023	0,60%	1,54%	1,97%	1,54%	1,89%	1,80%	1,80%	1,94%	1,67%	1,73%	1,61%	1,59%	21,54%
CDI	0,36%	0,92%	1,17%	0,92%	1,12%	1,07%	1,07%	1,14%	0,97%	1,00%	0,92%	0,90%	12,19%
% CDI	167,55%	167,87%	168,01%	167,87%	167,98%	167,95%	167,95%	170,10%	171,10%	172,97%	175,46%	177,25%	176,68%
2024	1,73%	1,46%	1,53%	1,65%	1,56%	1,47%	1,67%	1,61%	1,54%	1,70%	1,43%	1,64%	20,70%
CDI	0,97%	0,80%	0,83%	0,89%	0,83%	0,79%	0,91%	0,87%	0,83%	0,93%	0,79%	0,93%	10,87%
% CDI	178,88%	181,93%	183,03%	185,85%	186,67%	185,97%	183,73%	185,23%	184,93%	183,27%	180,52%	176,39%	190,41%
2025	1,74%	1,65%	1,59%	1,72%	1,83%	1,76%	2,08%	1,89%	1,98%	2,08%	1,71%	1,98%	24,38%
CDI	1,01%	0,99%	0,96%	1,06%	1,14%	1,10%	1,28%	1,16%	1,22%	1,28%	1,05%	1,22%	14,33%
% CDI	172,34%	167,84%	165,36%	163,03%	160,73%	160,40%	162,69%	162,63%	162,66%	162,69%	162,57%	162,66%	169,25%
2026	1,89%	1,62%											3,54%
CDI	1,16%	1,00%											2,17%
% CDI	162,63%	162,55%											163,14%

Mezanino 2

Ano	Jan	Fev	Mar	Abr	Mai	Jun	Jul	Ago	Set	Out	Nov	Dez	Rent.Ano
2024												0,40%	0,40%
CDI												0,23%	0,23%
% CDI												175,30%	175,30%
2025	1,77%	1,68%	1,62%	1,75%	1,87%	1,79%	2,08%	1,89%	1,98%	2,08%	1,71%	1,98%	24,61%
CDI	1,01%	0,99%	0,96%	1,06%	1,14%	1,10%	1,28%	1,16%	1,22%	1,28%	1,05%	1,22%	14,33%
% CDI	175,55%	170,34%	168,52%	165,68%	164,11%	163,29%	162,69%	162,63%	162,66%	162,69%	162,57%	162,57%	171,11%
2026	1,89%	1,62%											3,54%
CDI	1,16%	1,00%											2,17%
% CDI	162,63%	162,55%											163,14%

Sênior 1

Ano	Jan	Fev	Mar	Abr	Mai	Jun	Jul	Ago	Set	Out	Nov	Dez	Rent.Ano
2023	0,52%	1,34%	1,71%	1,34%	1,64%	1,56%	1,56%	1,68%	1,44%	1,49%	1,39%	1,36%	18,43%
CDI	0,36%	0,92%	1,17%	0,92%	1,12%	1,07%	1,07%	1,14%	0,97%	1,00%	0,92%	0,90%	12,19%
% CDI	145,66%	145,84%	145,93%	145,84%	145,91%	145,89%	145,89%	147,34%	148,02%	149,28%	150,97%	152,18%	151,17%
2024	1,48%	1,25%	1,30%	1,40%	1,32%	1,24%	1,41%	1,36%	1,31%	1,45%	1,22%	1,40%	17,39%
CDI	0,97%	0,80%	0,83%	0,89%	0,83%	0,79%	0,91%	0,87%	0,83%	0,93%	0,79%	0,93%	10,87%
% CDI	153,27%	155,34%	156,08%	157,98%	158,21%	157,76%	155,84%	157,12%	156,98%	155,78%	153,94%	151,22%	159,97%
2025	1,50%	1,43%	1,38%	1,50%	1,60%	1,54%	1,82%	1,66%	1,74%	1,82%	1,50%	1,74%	21,01%
CDI	1,01%	0,99%	0,96%	1,06%	1,14%	1,10%	1,28%	1,16%	1,22%	1,28%	1,05%	1,22%	14,33%
% CDI	148,26%	145,35%	143,53%	142,05%	140,34%	140,22%	142,33%	142,30%	142,32%	142,33%	142,27%	142,32%	145,93%
2026	1,66%	1,42%											3,10%
CDI	1,16%	1,00%											2,17%
% CDI	142,30%	142,25%											142,60%

Sênior 2

Ano	Jan	Fev	Mar	Abr	Mai	Jun	Jul	Ago	Set	Out	Nov	Dez	Rent.Ano
2025	0,00%	1,57%	1,53%	1,69%	1,63%	1,56%	1,82%	1,66%	1,74%	1,82%	1,50%	1,74%	19,85%
CDI	0,00%	0,94%	0,96%	1,06%	1,14%	1,10%	1,28%	1,16%	1,22%	1,28%	1,05%	1,22%	13,13%
% CDI	0,00%	167,44%	159,62%	160,22%	143,30%	142,75%	142,33%	142,30%	142,32%	142,33%	142,27%	142,32%	151,13%
2026	1,66%	1,42%											3,10%
CDI	1,16%	1,00%											2,17%
% CDI	142,30%	142,25%											142,60%

Sênior 3

Ano	Jan	Fev	Mar	Abr	Mai	Jun	Jul	Ago	Set	Out	Nov	Dez	Rent.Ano
2025												0,47%	0,47%
CDI												0,39%	0,39%
% CDI												121,33%	121,33%
2026	1,41%	1,21%											2,64%
CDI	1,16%	1,00%											2,17%
% CDI	121,43%	121,41%											121,56%

O presente material é um breve resumo de cunho meramente informativo e genérico, não configurando consultoria, oferta, solicitação de oferta, ou recomendação para a compra ou venda de qualquer investimento ou produto específico. Ao investidor é recomendada a leitura cuidadosa do regulamento do fundo de investimento ao aplicar seus recursos, com especial atenção para as cláusulas relativas ao objetivo e a política de investimento. RENTABILIDADE PASSADA NÃO REPRESENTA GARANTIA DE RENTABILIDADE FUTURA. A RENTABILIDADE DIVULGADA NÃO É LÍQUIDA DE IMPOSTOS. FUNDOS DE INVESTIMENTO NÃO CONTAM COM GARANTIA DO ADMINISTRADOR, DO GESTOR, DE QUALQUER MECANISMO DE SEGURO OU DO FUNDO GARANTIDOR DE CRÉDITO (FGC). Apesar do cuidado utilizado tanto na obtenção quanto no manuseio das informações apresentadas, a Netz Asset não se responsabiliza pela publicação acidental de informações incorretas, nem tampouco por decisões de investimento tomadas com base nas informações contidas neste documento, as quais podem inclusive ser modificadas sem comunicação. É recomendada a consulta prévia a informações atualizadas, detalhadas e a assessores internos especializados. Todas as informações geográficas, políticas, econômicas, estatísticas, financeiras e cambiais são apresentadas de forma aproximada, resumida e simplificada, podendo sofrer alterações a qualquer tempo. Recomendamos a leitura do Regulamento do Fundo presente no site: www.netzasset.com.br/asset.

*Disclaimer: Em observância aos princípios de transparência e adequada informação ao investidor, informamos que os critérios de consolidação dos vencimentos foram ajustados, passando a refletir os fluxos em base **mensal** e com maior granularidade. Assim, a distribuição apresentada neste relatório não é diretamente comparável à de períodos anteriores, que utilizavam metodologia distinta. As diferenças observadas decorrem exclusivamente de mudança metodológica, não representando, por si só, alteração no perfil de risco ou na qualidade dos ativos da carteira.

